

Муниципальное бюджетное дошкольное образовательное учреждение
«Центр развития ребёнка – детский сад № 57 «Аленушка» города Рубцовска

**Дидактическая игра «Покормите птиц зимой»
для детей (4-6 лет)**

Подготовила: Киселева Л.И., воспитатель
высшей квалификационной категории

2020г.

Цель:

закреплять представления детей о зимующих птицах, умения выделять их из группы птиц, систематизировать знания о том, чем питаются зимующие птицы.

ЗАДАЧИ:

- Обучающие:

Сформировать у детей начальные представления о зимующих птицах, особенностях их образа жизни, питания, расширить кругозор детей и словарный запас.

- Развивающие:

Развивать интерес к зимующим птицам.

Развивать познавательный интерес к наблюдению за зимующими птицами.

- Воспитательные:

Воспитывать у детей бережное отношение к живой природе, потребность в заботе о птицах.

Материал:

картинка кормушки для птиц, комплект карточек с изображением продуктов питания (пшено, хлеб черный, хлеб белый, семечки, сало, чипсы, фисташки, желуди, апельсиновые корочки, овес, сушеные ягоды рябины, семена клена и ясеня, шишки ели и сосны).

Доступность:

Дидактическая игра «Покормите птиц зимой» находится в групповой комнате, в доступном для детей месте.

Результативность:

У детей формируется познавательный интерес, развивается связная речь, происходит обогащение словарного запаса. Накапливаются знания о правилах подкармливания птиц в природ. Возрастают коммуникативные способности.

Ход игры:

Дидактическая игра может быть использована для работы с детьми 4-6 лет, подходит для подгрупповой и индивидуальной работы.

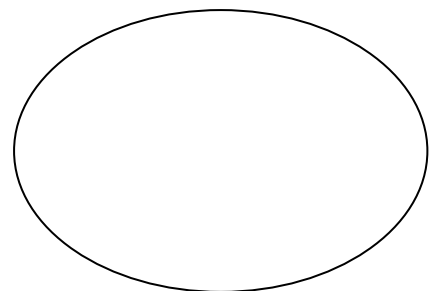
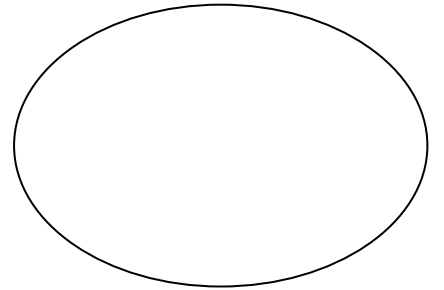
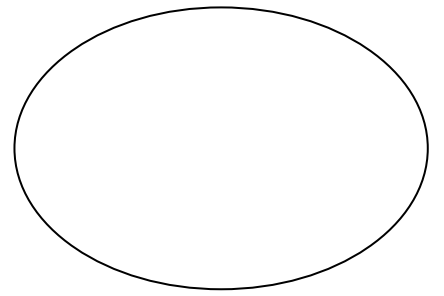
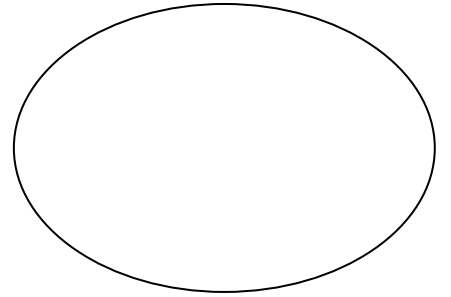
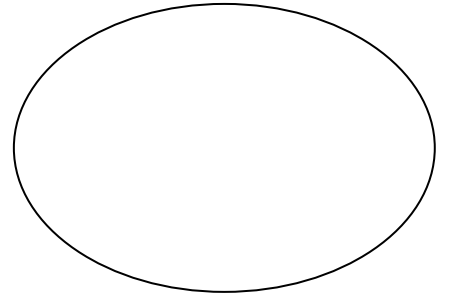
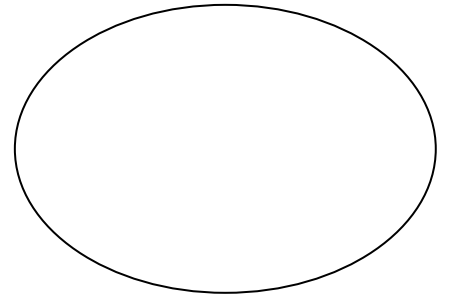
В кормушке должны оказаться только те продукты питания, которыми человек может покормить птиц.

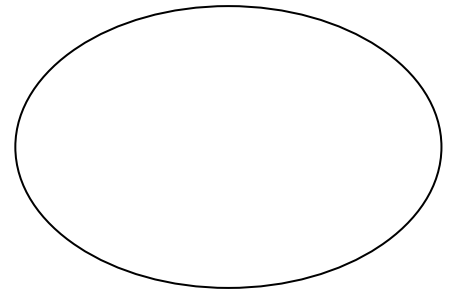
Играть можно двумя способами:

1. Выставляются сразу все рисунки и дети должны выбрать те, которые нужны.

2. Все карточки находятся в перевернутом виде, дети берут наугад любую, переворачивают и, увидев изображение, говорят, подходит она или нет.

При этом сначала идет работа только с карточками, где изображены птицы и животные, а потом с карточками, на которых изображены продукты питания.







КОЛОСКИ
ПШЕНИЦЫ



Вредная еда для птиц

